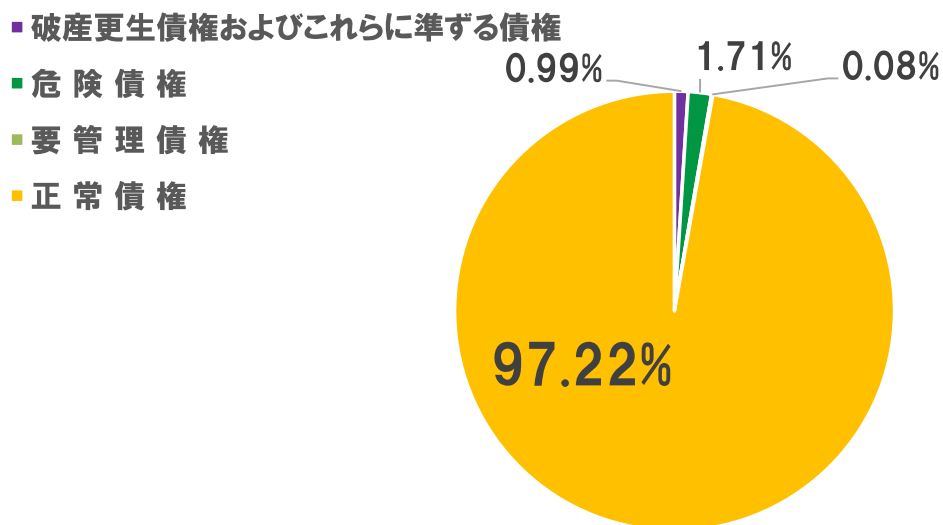


2. JA高知県の財務状況

(1) 金融再生法開示債権(単体)



(単位：百万円)

	R4.9	R5.3	R5.9	対R5.3	対R4.9
破産更生債権およびこれらに準ずる債権	900	885	1,043	117.85%	115.89%
危険債権	1,907	1,687	1,789	106.05%	93.81%
要管理債権	93	84	84	100.00%	90.32%
正常債権	95,187	99,646	101,937	102.30%	107.09%
合計	98,088	102,303	104,855	102.49%	106.90%

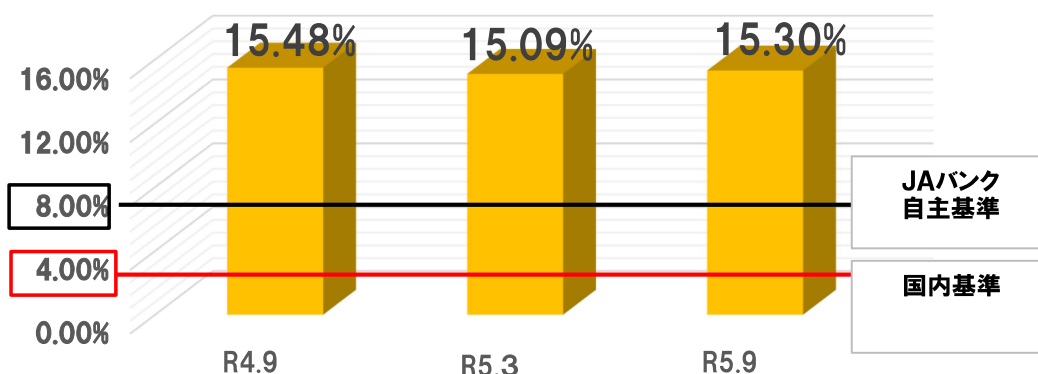
(注)上記の債権区分は、「金融機能再生のための緊急措置に関する法律」(平成10年法律第132号)第6条に基づき、債務者の財政状態および経営成績等を基礎として、次のとおり区分したものです。

- ①破産更生債権及びこれらに準ずる債権：法的破綻等による経営破綻に陥っている債務者に対する債権
- ②危険債権：経営破綻の状況にはないが、財政状況の悪化等により元本および利息の回収ができない可能性の高い債権
- ③要管理債権：3ヶ月以上延滞債権および貸出条件緩和債権
- ④正常債権：上記以外の債権

(2) 単体国内自己資本比率

自己資本比率については、農協法第11条の2第1項第1号の規定に基づく組合の経営の健全性を判断するための基準に係る算式に基づき算出しております。

令和5年9月末の推計値は、令和5年9月末の自己資本額・オペレーショナルリスク相当額、および9月末の信用リスク・アセット額(推計値)に基づき算出しています。



(3) 有価証券等時価情報

◆ 売買目的有価証券

(単位：千円)

	R5.3		R5.9	
	貸借対照表計上額	当年度の損益に含まれた評価差額	貸借対照表計上額	当年度の損益に含まれた評価差額
売買目的有価証券	-	-	-	-

◆ 満期保有目的の債券

(単位：千円)

	種類	R5.3			R5.9		
		貸借対照表計上額	時価	差額	貸借対照表計上額	時価	差額
時価が貸借対照表計上額を超えるもの	国債	199,946	222,460	22,514	199,946	217,320	17,374
	地方債	-	-	-	-	-	-
	政府保証債	800,000	867,920	67,920	800,000	846,240	46,240
	社債	-	-	-	-	-	-
	小計	999,946	1,090,380	90,434	999,946	1,063,560	63,614
時価が貸借対照表計上額を超えないもの	国債	497,221	456,700	△ 40,521	497,221	431,700	△ 65,521
	地方債	5,300,000	4,790,120	△ 509,880	5,300,000	4,541,990	△ 758,010
	政府保証債	2,600,000	2,357,890	△ 242,110	2,600,000	2,235,700	△ 364,300
	社債	3,600,000	3,236,490	△ 363,510	3,600,000	3,077,160	△ 522,840
	小計	11,997,221	10,841,200	△ 1,156,021	11,997,221	10,286,550	△ 1,710,671
合計	12,997,167	11,931,580	△ 1,065,587	12,997,167	11,350,110	△ 1,647,057	

◆ その他有価証券

(単位：千円)

	種類	R5.3			R5.9		
		貸借対照表計上額	取得原価又は償却減価	差額	貸借対照表計上額	取得原価又は償却減価	差額
貸借対照表計上額が取得原価又は償却減価を超えるもの	国債	2,054,870	1,902,827	152,043	1,984,280	1,902,827	81,453
	地方債	-	-	-	-	-	-
	政府保証債	417,140	400,000	17,140	404,140	400,000	4,140
	社債	-	-	-	-	-	-
	外部出資	33,644	19,430	14,214	45,731	19,430	26,301
小計	2,505,654	2,322,257	183,397	2,434,151	2,322,257	111,894	
貸借対照表計上額が取得原価又は償却減価を超えないもの	国債	1,822,400	1,994,133	△ 171,733	1,717,000	1,994,133	△ 277,133
	地方債	3,328,780	3,700,000	△ 371,220	3,148,780	3,700,000	△ 551,220
	政府保証債	-	-	-	-	-	-
	社債	-	-	-	-	-	-
小計	5,151,180	5,694,133	△ 542,953	4,865,780	5,694,133	△ 828,353	
合計	7,656,834	8,016,390	△ 359,556	7,299,931	8,016,390	△ 716,459	

(注)9月末の有価証券の時価は9月末日における市場価格等に基づく時価としています。

<参考数値> 主な財務データ

◆組合員数

(人、法人)

	R4.9	R5.3	R5.9	対R5.3	対R4.9
正組合員数	40,816	39,546	38,992	98.60%	95.53%
准組合員数	43,981	43,601	43,550	99.88%	99.02%
組合員数合計	84,797	83,147	82,542	99.27%	97.34%

◆出資金

(単位：百万円)

	R4.9	R5.3	R5.9	対R5.3	対R4.9
出資金	10,645	10,187	10,031	98.47%	94.23%

◆預金残高

(単位：百万円)

	R4.9	R5.3	R5.9	対R5.3	対R4.9
預金	581,295	578,585	557,834	96.41%	95.96%

◆貸出金残高

(単位：百万円)

	R4.9	R5.3	R5.9	対R5.3	対R4.9
組合員等	87,488	91,755	94,778	103.29%	108.33%
地方公共団体等	9,391	9,324	8,737	93.70%	93.04%
その他	1,138	1,134	1,339	118.08%	117.66%
合計	98,018	102,214	104,855	102.58%	106.98%

◆有価証券残高

(単位：百万円)

	R4.9	R5.3	R5.9	対R5.3	対R4.9
有価証券	20,775	20,620	20,251	98.21%	97.48%


◆貯金積金残高

(単位：百万円)

	R4.9	R5.3	R5.9	対R5.3	対R4.9
要求払貯金	262,941	281,554	273,043	96.98%	103.84%
定期性貯金	449,611	432,362	424,061	98.08%	94.32%
貯金合計	712,553	713,916	697,104	97.65%	97.83%

◆単体自己資本比率

	R4.9	R5.3	R5.9
単体自己資本比率	15.48%	15.09%	15.30%



高知県内のJA職員と農家がともに支え合い、農家・消費者の暮らしを豊かにし、高知の農業を発展させることを目的として制作したロゴマークです。

マークは、高知県のみどりの大地から新しい芽(作物・情報)が成長している状態を表し、またその芽は、全国・未来へと繋げる「発信の象徴」でもあります。
水色のドットは清らかで豊かな高知の水を、オレンジのドットは大地に降り注ぐ太陽、ピンクのドットは人々のつながりを育む愛情を表しています。これら3つのドットは新しい芽に栄養を与え育てる養分の役割を持っています。



コチット

JA高知県の広報宣伝部長で、種の妖精。

モチーフは「種」と「ウサギ」。

JA高知県のロゴマークと同様、3色のドットが示す「水」・「太陽」・「愛情」から作られており、高知のめぐり(農業)の神様に仕え、県内各地の農業と暮らしが豊かになる「幸せの種」として駆け巡ります。

「コチット」はウサギのように駆け巡る高知(コウチ)のラビットから名付けられました。

高知県農業協同組合

〒781-8510 高知県高知市五台山 5015 番地 1

TEL 088-821-6091(代表) FAX 088-856-6980

<https://ja-kochi.or.jp/>