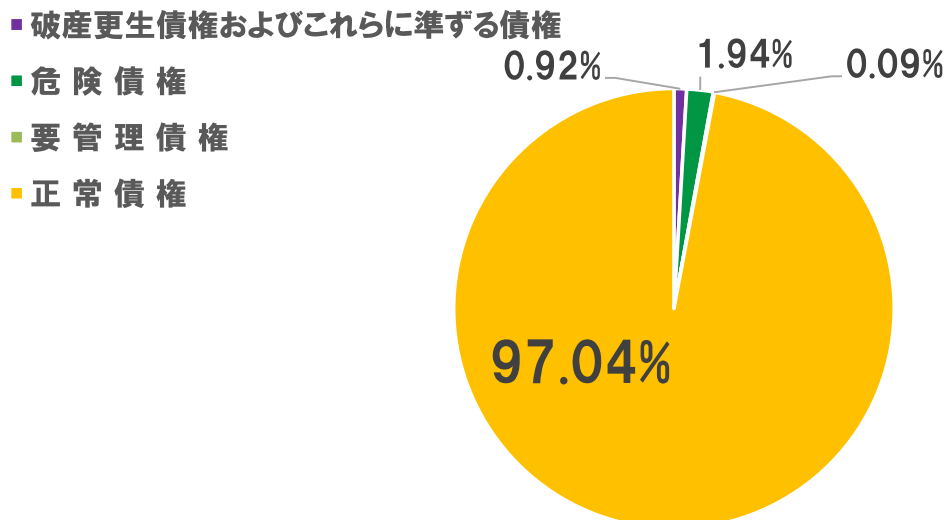


2. JA高知県の財務状況

(1) 金融再生法開示債権(単体)



(単位：百万円)

	R3.9	R4.3	R4.9	対R4.3	対R3.9
破産更生債権およびこれらに準ずる債権	979	874	900	102.97%	91.93%
危険債権	1,265	1,812	1,907	105.24%	150.75%
要管理債権	110	98	93	94.90%	84.55%
正常債権	82,749	89,109	95,187	106.82%	115.03%
合計	85,105	91,894	98,088	106.74%	115.26%

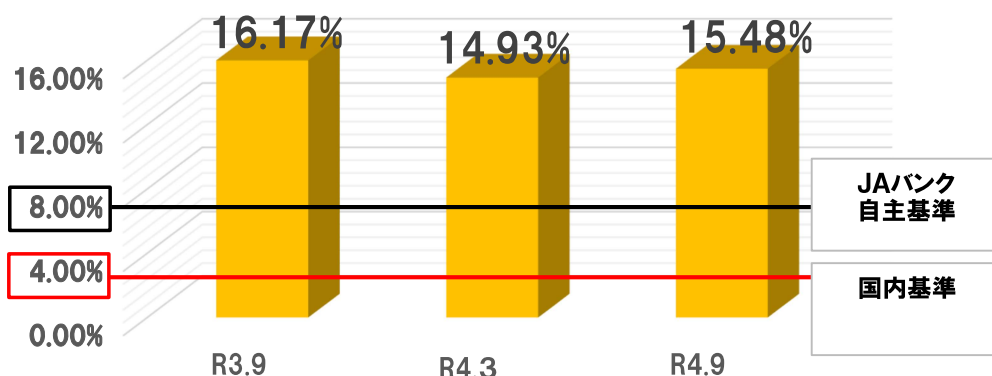
(注)上記の債権区分は、「金融機能再生のための緊急措置に関する法律」(平成10年法律第132号)第6条に基づき、債務者の財政状態および経営成績等を基礎として、次のとおり区分したものです。

- ①破産更生債権及びこれらに準ずる債権：法的破綻等による経営破綻に陥っている債務者に対する債権
- ②危険債権：経営破綻の状況にはないが、財政状況の悪化等により元本および利息の回収ができない可能性の高い債権
- ③要管理債権：3ヶ月以上延滞債権および貸出条件緩和債権
- ④正常債権：上記以外の債権

(2) 単体国内自己資本比率

自己資本比率については、農協法第11条の2第1項第1号の規定に基づく組合の経営の健全性を判断するための基準に係る算式に基づき算出しております。

令和3年9月末の推計値は、令和3年9月末の自己資本額・オペレーショナルリスク相当額、および9月末の信用リスク・アセット額(推計値)に基づき算出しています。



(3) 有価証券等時価情報

◆ 売買目的有価証券

(単位：千円)

	R4.9		R4.3	
	貸借対照表計上額	当年度の損益に含まれた評価差額	貸借対照表計上額	当年度の損益に含まれた評価差額
売買目的有価証券	-	-	-	-

◆ 満期保有目的の債券

(単位：千円)

	種類	R4. 9			R4. 3		
		貸借対照表計上額	時価	差額	貸借対照表計上額	時価	差額
時価が貸借対照表計上額を超えるもの	国債	199,938	223,660	23,722	199,938	226,880	26,941
	地方債			-			-
	政府保証債	800,000	885,680	85,680	800,000	904,800	104,800
	社債			-			-
	小計	999,938	1,109,340	109,402	999,938	1,131,680	131,741
時価が貸借対照表計上額を超えないもの	国債	497,063	456,350	-40,713	497,063	478,200	-18,863
	地方債	5,300,000	4,819,630	-480,370	5,300,000	5,068,290	-231,710
	政府保証債	2,600,000	2,370,750	-229,250	2,600,000	2,490,530	-109,470
	社債	3,600,000	3,263,400	-336,600	3,600,000	3,436,750	-163,250
	小計	11,997,063	10,910,130	-1,086,933	11,997,063	11,473,770	-523,293
合計	12,997,001	12,019,470	-977,531	12,997,001	12,605,450	-391,551	

◆ その他有価証券

(単位：千円)

	種類	R4. 9			R4. 3		
		貸借対照表計上額	取得原価又は償却減価	差額	貸借対照表計上額	取得原価又は償却減価	差額
貸借対照表計上額が取得原価又は償却減価を超えるもの	国債	2,176,450	2,003,074	173,376	2,225,400	2,003,074	222,325
	地方債			-			-
	政府保証債	423,760	400,000	23,760	435,380	400,000	35,380
	社債			-			-
	外部出資	32,304	19,430	12,874	35,208	19,430	15,778
小計	2,632,514	2,422,504	210,010	2,695,988	2,422,504	273,484	
貸借対照表計上額が取得原価又は償却減価を超えないもの	国債	1,822,600	1,993,811	-171,211	1,917,200	1,993,811	-76,611
	地方債	3,355,460	3,700,000	-344,540	3,537,900	3,700,000	-162,100
	政府保証債			-			-
	社債			-			-
小計	5,178,060	5,693,811	-515,751	5,455,100	5,693,811	-238,711	
合計	7,810,574	8,116,315	-305,741	8,151,088	8,116,315	34,773	

(注)9月末の有価証券の時価は9月末日における市場価格等に基づく時価としています。

<参考数値> 主な財務示一々

◆組合員数

(人、法人)

	R3.9	R4.3	R4.9	対R4.3	対R3.9
正組合員数	41,710	40,950	40,816	99.67%	97.86%
准組合員数	43,292	43,618	43,981	100.83%	101.59%
組合員数合計	85,002	84,568	84,797	100.27%	99.76%

◆出資金

(単位：百万円)

	R3.9	R4.3	R4.9	対R4.3	対R3.9
出資金	10,952	10,570	10,645	100.71%	97.20%

◆預金残高

(単位：百万円)

	R3.9	R4.3	R4.9	対R4.3	対R3.9
預金	597,770	599,030	581,295	97.04%	97.24%

◆貸出金残高

(単位：百万円)

	R3.9	R4.3	R4.9	対R4.3	対R3.9
組合員等	71,920	80,356	87,488	108.88%	121.65%
地方公共団体等	11,950	10,110	9,391	92.89%	78.59%
その他	1,166	1,361	1,138	83.61%	97.60%
合計	85,036	91,828	98,018	106.74%	115.27%

◆有価証券残高

(単位：百万円)

	R3.9	R4.3	R4.9	対R4.3	対R3.9
有価証券	20,599	21,112	20,775	98.40%	100.85%


◆貯金積金残高

(単位：百万円)

	R3.9	R4.3	R4.9	対R4.3	対R3.9
要求払貯金	252,954	270,482	262,941	97.21%	103.95%
定期性貯金	460,323	452,191	449,611	99.43%	97.67%
貯金合計	713,278	722,673	712,553	98.60%	99.90%

◆単体自己資本比率

	R3.9	R4.3	R4.9
単体自己資本比率	16.17%	14.93%	15.48%



高知県内のJA職員と農家がともに支え合い、農家・消費者の暮らしを豊かにし、高知の農業を発展させることを目的として制作したロゴマークです。

マークは、高知県のみどりの大地から新しい芽(作物・情報)が成長している状態を表し、またその芽は、全国・未来へと繋げる「発信の象徴」でもあります。
水色のドットは清らかで豊かな高知の水を、オレンジのドットは大地に降り注ぐ太陽、ピンクのドットは人々のつながりを育む愛情を表しています。これら3つのドットは新しい芽に栄養を与え育てる養分の役割を持っています。



コチット

JA高知県の広報宣伝部長で、種の妖精。

モチーフは「種」と「ウサギ」。

JA高知県のロゴマークと同様、3色のドットが示す「水」・「太陽」・「愛情」から作られており、高知のめぐり(農業)の神様に仕え、県内各地の農業と暮らしが豊かになる「幸せの種」として駆け巡ります。

「コチット」はウサギのように駆け巡る高知(コウチ)のラビットから名付けられました。

高知県農業協同組合

〒781-8510 高知県高知市五台山 5015 番地 1

TEL 088-821-6091(代表) FAX 088-856-6980

<https://ja-kochi.or.jp/>