

吉川支所管内より


ピッタリくっついて大の仲良し!

なかむら
中村 トラジくん(1歳)
なかむら
中村 こんぶくん(1歳)

人懐っこく、優しい性格のトラジくん。取材に行くと逃げることもなくスリスリ。飼い主さんが呼ぶと「ニャー」と返事をします♪ レシートを丸めたもので遊ぶのが大好きなのですが、遊んでいる途中で自分の手の届かないところに飛んでしまうと「取って〜!」といった顔で静止! それが可愛くてつい取ってあげてしまいます。こんぶくんはトラジくんと正反対で極度の人見知り。なかなか姿を見せてくれなくて撮影にも苦戦しました。飼い主さんも「抱っこはさせてくれない」と嘆くほど。でも、何故か飼い主さんの娘さんは大好きで毎晩一緒に寝ています。また、トラジくんとも大の仲良し。毎日一緒に日向ぼっこをしたり、追いかけて遊んだりして遊んでいるそうです♪



おやつに釣られて姿を見せてくれた
こんぶくん



レシートで遊ぶ
トラジくん

香美
地区

から こんにちは 今月の〇〇 気になる人

大変だけどやりがいや 魅力のある仕事

わだ ともゆき
和田 朋之さん(33)

ゆず農家になって今年で6年目になる和田さん。ゆずの収穫のアルバイトに参加した際、収穫が楽しく、農家が一人で栽培管理している姿に惹かれ、農業に興味を持ったそうです。1年半ほど兼業農家を経て、その後専業農家へ。初めは1年間の管理の流れを掴むのが大変だったそうですが、今では100アールの園地を一人で管理しています。和田さんは「農家は大変だけど、やりがいがある。収穫時期には1カ月間多くの人が集まってワイワイしながら収穫します。それがとても楽しい」と魅力を語ります。また、今年度からは150アールに規模拡大したので、先輩たちに追いつけるような仕事をしていきたいと、話してくれました☆

物部支所管内より



この時期は何百本もの樹の剪定をしています

土佐山田支所管内より



ふんわり優しい雰囲気包まれて café de show (カフェ・ド・ショウ)

野市町西野で吉岡さんご夫婦が営むカフェ。モーニング・ランチ・スイーツ・ドリンクと幅広いメニューを準備。オススメは「カンパーニュセット」! イチ押しのカンパーニュにハムやチーズ、ハーブソルトなどをのせて焼いていてボリューム満点です♪ 地元の農産物たっぷりの日替わりランチも人気で、テイクアウトもできます! クッキーなどの焼き菓子も好評で、それだけを買に来るお客さんもいるそうです! また、店内には10人ほどの作家さんが作った雑貨がずらりと並び、食事だけでなく可愛い雑貨も楽しめる空間となっています。「女性客が多い」とのことでしたが、確かにふんわりとした雰囲気がとても居心地良く、一人でもふらっとお茶しに来たいな、と思いました♡

※日替わりランチのテイクアウトをご希望の方は事前にご連絡頂きますよう、お願い致します。
TEL:0887-56-3004

多くの人にやっこねぎの 魅力を伝える

やっこねぎ部会 部会長
みやぢ やすのり
宮地 泰範さん(53)

現在60アールでやっこねぎを栽培しており、就農して22年になります。「昔に比べ単価も下がってきており、厳しい部分もある」と話す宮地さん。だからこそ、やっこねぎのPRに力を入れています。部会で運営するインスタグラムでは美味としてだけでなく、様々な食べ方を紹介。HPもリニューアルし、動画を投稿する等、消費者に興味をもってもらえるように工夫しています! また、南国市にある「ベーカリーカムリ」では、やっこねぎを使ったパンも販売♪ 農家以外の方との交流の中で知名度アップを目指します。宮地さんは「細くていろいろな料理に使えるやっこねぎをたくさんの人に知ってもらいたい。今はSNSに力を入れているが、また違う角度からどんどんPRしていきたい」と話しました☆

広報担当者より



カンパーニュセット



営業時間等
詳しい情報はコチラ!

できごとピックアップ

地区内のイベントや、地域農家の取り組みなどを紹介します！



よさこい演舞で盛り上がる会場。

1 野市支所管内

「女性部大会・家の光大会」 2年ぶりの開催

女性部は1月12日、野市支所2階大ホールで「第3回 J A 高知県女性部土佐香美地区女性部大会・家の光大会」を開催しました。コロナ対策として人数制限をし、女性部員や J A 関係者など総勢120人が参加。

大会では、家の光協会の南さやか氏が「家の光」の活用として二次元コードからのアクセス方法を説明。YouTube動画（体操）を視聴し、実際に皆で体操を動かしました。

その後、吉川支部と夜須支部、香北支部の代表者が活動報告を行いました。

また、(株)千クリエイティブカンパニー代表取締役社長の田村千賀氏からは「コロナ禍に感じる」と題した講演があり、よさこい工房「祭彩」が舞台上でよさこい演舞を披露。部員も椅子に座ったまま踊りに参加し、会場は大いに盛り上がりました。

閉会后、参加者は各支部の準備した「のいちごはん」「みかん餅」「ちらし寿司」「菌床シイタケ」「夜須のフルトトマト」「ちりめんじゃこ」の地元の特産品や自慢料理を持ち帰りました。



金柑を収穫する山崎代表。

2 香我美支所管内

生で皮ごと召し上がれ 山北自慢の温室金柑

山北果樹集出荷場で1月6日より温室金柑の出荷が始まりました。

この金柑のこだわりは、高糖度で出荷するために樹上で完熟させてから収穫すること。そのため、糖度が18度ほど（露地みかんは11度ほど）でフルーツのように甘く、皮ごと生で食べられます。

また、生産者が収穫・選別・荷造りを行い、集出荷場へ運び込む個選共販の仕組みをとっているのも特徴です。

山崎淳代表は「糖度が上がっており、例年よりも甘く仕上がっています。金柑と聞くと『苦い』『青臭い』といイメージする方も多いと思いますが、ハウスで管理しているのでも、美味しく召し上がれます。昔からある金柑のイメージを持っていての方にぜひ食べてもらいたい」と話しました。

販売は9割ほどが県内で、今年度の出荷量は約7トンを見込んでいます。



一つひとつ丁寧に収穫する野村部会長。

3 香我美支所管内

“柑橘の女王”を出荷中

果樹部せとか部会の栽培する温室せとかの出荷が1月27日より始まっています。

せとかは、品種の清見にアンコールを掛け合わせマーコットを交配したもので、皮がむきやすく、高糖度で、香り高く果汁がたっぷりの特徴で「柑橘の女王」と呼ばれています。

同部会では、12人の生産者が181アールでハウス栽培しており、糖度は13度ほど。出荷規格の中でも2Lや3Lといった商品価値の高いサイズにこだわって作っています。そのサイズは摘果で決まります。

が、熟練の生産者でさえバランスよく摘果するのは難しいと言います。また、高糖度に仕上げるために水分コントロールを行います。水分を抑えすぎると木が弱り、次年度に実をつけなくなることもあり、そのさじ加減に苦労しています。

野村圭司部会長は「今年は摘果のバランスの影響で少し小玉傾向ですが、天候に恵まれ昨年よりも糖度が高く、味も美味しく仕上がりました」と話しました。

温室せとかの出荷は今月末まで続き、県内の量販店でお買い求めいただけます。

4 夜須支所管内

ボッチャを通して交流会



部員や職員ら16人が参加しました。

女性部夜須支部と上夜須わかば会は1月20日、上夜須公民館でボッチャを通して交流会を開きました。

上夜須わかば会は、毎週木曜日に同公民館で体操したり、装飾品を作ったりと様々な活動を行っています。その会のメンバーに女性部員がいることから、今回の交流会を企画。

会のメンバーは女性部員にルールを習いながらプレイ。時折投げたい方向に玉が進まず、自分のチームの玉を飛ばしてしまい、大きな笑いがありました。また、得点に繋がるプレイをした人には拍手を送るなど、終始笑いと拍手が絶えない賑やかな交流会となりました。

5 高知市内

皆で協力して 「農協の森」の清掃活動



落ち葉を袋に詰める部員。

女性部土佐香美地区は1月20日、高知市野町にある「農協の森」を部員ら19人で清掃しました。

これは、県内の J A 女性部が年間を通して清掃に訪れ、景観保全を目的に取り組んでいるもの。

一面落ち葉で埋め尽くされた状態から、汗を流し懸命に清掃。段々ときれいになっていく様子に「だいたい地面が見えてきた。あともう少しよ」と励まし合いながら作業を続けること約2時間。部員の頑張りのおかげで見えるほど綺麗になりました。

参加した部員は「久しぶりに人と会えて楽しかった。かなり疲れたけど、これからは女性部で協力して清掃を続けよう」と話しました。

えいのう〜



トマト 完熟でおいし〜やアツプ

トマトのふるさと日照量が多く、昼夜の気温差の大きい南米アンデス地方。生育適温は昼間25〜30度、夜間10〜20度です。トマトは低温に弱いので、遅霜の恐れがなくなつてから植え付けます。

【品種】大玉トマトでは「ホーム桃太郎」(タキイ種苗)、「麗夏」(サカタのタネ)などがお薦めです。中玉では「フルティカ」(タキイ種苗)、ミニでは「TY千果」(タキイ種苗)、「アイコ」(サカタのタネ)などが良いでしょう。

【畑の準備】予定の畑1平方m当たり苦土石灰100gをまいて土とよく混ぜておきます。次に、120cm幅のベッドの中央に幅30cm、深さ20cm程度の溝を掘り、ここに植え付けの1週間前に基肥として1m当たり化成肥料(NPK各成分10%)、200g程度と堆肥2〜3kgを施しておきます。ベッドには黒のポリフィルムでマルチをします(図1)。

【植え付け】植え付けの間隔は2条植えでは条間70〜80cm、株間50〜60cmとします。植え付け適期は、1段花房の1〜2花が咲くときで、この花が通路側に向くように植えます(図2)。開花前の「若苗」を植えると、生育が

旺盛になり「木ぼけ」と呼ばれる過繁茂になりがちです。

【支柱立て】2m以上の支柱を2条植えでは合掌式に組み立てます(図3)。

【芽かきと摘果・摘心】脇芽は小さいうちに指で摘み取ります。1果房に果実が4〜5個となるよう小さな実、変形した実を除きます。収穫果房数は4〜5段として最上級の果房上の2葉を残し、摘み取ります。

【追肥】1回目は1番果がピンポン玉の頃にベッドの肩の辺りに浅い溝を切り、ここに化成肥料を片側1m当たり30g程度まき、土寄せし

ます。ポリマルチをした場合はマルチの両側に肥料を散布し、土を掛けておきます。その後半月に1回を目安に2〜3回追肥します。

【病害虫防除】梅雨時の大敵は疫病で、Zボルドーなどで予防します。また、アブラムシなどは植え付け時の植え穴にオルトラン粒剤などの土壌施用剤を混ぜ込んでおく予防効果があり、発生したらサンクリスタル乳剤などで防除します。

【収穫】開花から収穫までの日数は、気温で異なりますが、夏季で大玉は40日前後、ミニで30日前後です。

図1 畑の準備

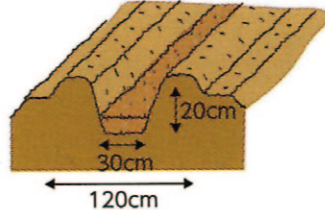


図2 植え付け

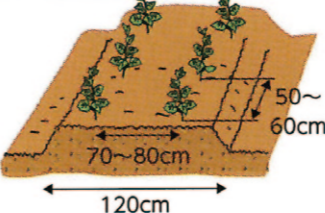



図3 支柱立て



メロン

近年の異常気象により発生が増えています

えそ斑点病

本葉10枚目より発生し、葉、莖、葉柄、果梗、果実、根等あらゆる部分にえそ症状を現わします。葉には小斑点型、または葉柄部へクサビ型に進展する大病斑のえそを生じます。発病株の果実は玉伸びや、ネット形成、糖度ののりが悪くなり、酷い場合は果肉が劣化します。本病は種子、土壌、汁液で伝染するので甚大な被害を被ると、収穫が皆無になることもあります。

【対策】

- ・現在ウイルスを死滅させる有効的な薬剤などの方法はありません。基本的な防除対策としてはウイルスを媒介するオルピディウム菌を除去することが重要です。
- ・汚染ほ場に関わらず毎に土壤消毒をしましょう。
- ・多湿条件ではオルピディウム菌が活発になるので排水対策を図ってください。
- ・外部からの汚水や雨水の流入を防ぎます。
- ・管理作業による二次伝染を避けるため手、靴底、器具、資材の消毒をする。
- ・抵抗性品種、台木を使用する。

ゆず

春先の病害虫防除

【ミカンハダニ】生態とその被害

雌成虫の体長は0.4〜0.5mmで赤色をしています。3月ごろより増加を始め、5月〜梅雨明け、9〜10月に急増する場合があります。ただ、7〜8月の盛夏期は高温により増殖量がやや低下します。葉や果実が吸汁加害されると、白いカスレ様となり外観が損なわれ、樹体の光合成能力も低下します。

防除方法とポイント

12月〜1月の厳冬期に防除を行わなかった場合は、アタックオイル(100倍)を4月に散布します。ただし、ICボルドー(幹腐病対策)との混用および14日以内の近接散布は薬効の低下および薬害を生じる可能性がありますので行わないでください。

【そうか病】発生とその被害

葉・果実・枝にいぼ状の病斑が発生し、外観を激しく損ねます。旧葉の病斑で越冬し、発芽期以降は雨が降るたびに伝染、新しい病斑も感染源となります。果実に5〜9月まで感染しますが、肥大が進むにつれて感染しづらくなります。

防除方法とポイント

春葉での発生を抑えるために、剪定時に発病葉枝を除去することが有効です。また、展葉初期(もつとも伸びた春芽が1cm程度)と開花始めに薬剤散布を行います。デランフロアブル(1000倍・30日・3回)が有効ですが、肌等にかぶれが起る方はフルツセイバー(2000倍・前日・3回) マネージDF(5000倍・30日・3回) を使用してください。



※クサビ形に進展した大病斑



※地際部被害「鳥あし」の症状



※果肉被害(裂果・空洞)



ハダニに吸汁された葉



葉・果実上のいぼ状病斑

皆さんからのご意見、ご感想、つぶやき、川柳、イラストなど、お便りを心待ちにしています！

みんなのひろば

- 「チクカツ！のページのお便りをたくさん頂きました！」
塩の道、短い距離は歩いたことがありますが、香北町の道は知らないところが多いので、いつか歩いてみたいですね。
(香美市物部町・61歳)
- 「塩の道」のことは知っていましたが、まだ歩いたことがないので一度行ってみたいです。
(香南市野市町・63歳)
- ▼実は広報担当者である私も歩いたことがないんです。私もまだまだ知らない道が多いので、開催される際には参加したいと思っています。
チクカツ！の「塩の道」、以前から興味がありました。6kmほどなら歩けるかな…と。
(香美市土佐山田町・68歳)
- ▼短すぎず長すぎないちょうど良い距離です。次回開催される時にはともに参加しましょう！
毎日8000歩を目標に歩いています、チクカツ！で紹介されていたように、地域をいろいろと歩いてみるのもいいかな、と思いました。
(香美市香北町・73歳)
- ▼毎日8000歩!? 地域の魅力を発掘したら私にも教えてくださいな！
- 和洋折衷な里芋のチーズと生ハムコロッケ。作ってみようと思っています。
(香南市香我美町・73歳)
- ▼コロッケに生ハムという発想がなかったたので、どんなコンビネーションになるのか楽しみです！
だと思いました！
表紙もいいですが、裏表紙もなつかしさがあって良かったです。
(香南市夜須町・70歳)
- ▼昔から農家さんが使用してきた農機具。機械化が進む中で改めて農機具の魅力を感じました☆ サツマイモが写っているのもワンポイントですね！
今月号の裏表紙はいかがですか？
今までの「こうぐラム」とは少し違った角度の写真にしてみました。
「地域で輝く女性農業者のチカラ」農業をスタートさせるきっかけは色々ですが、皆さんがチャレンジしていく姿にいろいろ考えさせられました。
(香美市土佐山田町・51歳)
- ▼地域にもたくさん女性の農業者がいて、地域を引っ張っていくような活動をされている方もいます。今後もそついった方々に焦点を当て、紹介していきたいと思えます！

廃ポリ・廃プラ回収日

◆ 廃ポリ			
物部支所	とき：4月20日 (水)	午前9時～11時	
香北支所	とき：4月21日 (木)	午前9時～11時	
土佐山田支所	とき：4月 8日 (金)	午前9時～11時	
野市支所	とき：4月15日 (金)	午前9時～11時	
夜須支所	とき：4月12日 (火)	午前8時～ 9時30分	
吉川・香我美・赤岡支所	とき：4月14日 (木)	午前8時～10時	

◆ 廃プラ (ビニール)	
野市支所	とき：4月 6日 (水) 午前9時～10時

回収場所

物部支所は物部集出荷場、香北支所は生姜予冷庫前、土佐山田支所は土佐山田購買課西側駐車場。野市支所、夜須支所、吉川・香我美・赤岡支所は旧香我美ライスセンターとなっています。

回収にあたってのご注意

ビニール・ポリ以外の異物(泥土・ゴミなど)が付着すると、費用負担が多くかかり、何よりも土の微粒子等が飛散することにより近隣住民に大きな迷惑となります。回収にあたり、異物を十分に取り除いて頂きますようお願いいたします。

INFORMATION

お知らせ



組合員・利用者の皆様へ 吉川支所購買業務移管のお知らせ

このたび、JA高知県経営基盤強化対策における施設再編計画の一環として、令和4年3月末をもって吉川支所購買業務を野市支所購買課に移管することとなりました。

これまで長きにわたり、ご支援賜りました皆様にご迷惑をおかけしますことを深くお詫び申し上げますとともに、心より感謝申し上げます。

尚、販売業務はこれまでどおりの運営となりますので宜しく願い申し上げます。

香美地区吉川支所

【連絡先】 高知県農業協同組合 香美地区本部 〒781-5295 香南市野市町西野2704-2 TEL.0887-56-0121

香美営農経済センター 56-2372

野市支所 56-0921 物部支所 58-3105 特産センター 56-0061 車輛センター 56-0314

香北支所 59-2321 土佐山田支所 53-2155 農機センター 53-4221 LPガスセンター 53-4353

吉川支所 55-2117 赤岡支所 55-2151 JA共済中央サービスセンター 088-821-6015

夜須支所 55-2155 香我美支所 55-3135 JA葬祭会館「ルミエールとさかみ」56-5911 (24時間対応)