

赤岡支所管内より



巨大ぼうしパンに、ビックリ～! (有) 近森パン「ブレッドハウス プレーメン」

赤岡町のベーカリーショップ「ブレッドハウス プレーメン」より、近森由起さんにご出演いただきました☆ この日は、香南市内にて移動販売の真っ最中! 自慢のぼうしパンは、プレーン、チョコ、ジャムなど多くの味があり、その他パンも種類が豊富です。そして、由起さんが持っているのは…ビックリ!! 巨大ぼうしパンです! 食べ応えがありそうですね～♪

※一部施設等では、現在販売を見合わせている所がございます。ご了承ください。

ほっこり笑顔が印象的♪ ふじもと 藤本 正さん

天気が良く暖かな日差しの中、ほ場を眺める正さん。見つめる先には、自身が栽培している青ねぎがずらりと並んでいます♪ 正さんは、香美地区洋菜部会の副会長を務めており、他地区の生産者と交流も深めているとのこと。地域農業を盛り上げるための取り組みに、尽力しています! 撮影中、ほっこりとしたこの笑顔が印象的でした(^ ^)

土佐山田支所管内より



香美地区

から こんには 今月の〇〇 気になる人

物部支所管内より



今日も元気に、出勤です! 大栃鹿組合 (香美猟友会) の皆さん

オレンジのベストに身をつつみ登場してくださった、大栃鹿組合の皆さん。地元の方を中心に構成され、総勢では約30名が所属しています。この日は、年度末最後の活動日ということで「目標頭数をクリアできるよう頑張ろう!」と気合十分な様子☆ 楽しくケガのないようにと互いに声を掛け合い、いざ出勤です!

新たな仲間が加わりました♪ 令和2年度 新規採用職員の皆さん

今年も元気で、フレッシュな顔ぶれが集まりました! 令和2年度、JA高知県 新規採用職員の皆さんです☆ この8名が香美地区の支所等に配属されることとなり、新たな仲間として頑張ります。どうぞ、よろしくお願いします(^ ^) 詳しいプロフィールは、来月6月号に掲載する予定です!

地区本部より



できごとピックアップ

今月号は地区内だけでなく、県内各地の取り組みを紹介します！



緊張もだんだんとほぐれ、和気あいあいと取り組みました

1 地区本部 新規採用職員が研修で交流！

J A高知県の新規採用職員が4月1日に入組。香美地区には、8名の新しい仲間が配属されました。

午前中に行われた対面式では、香美地区の常勤役員らと対面。「持ち前の明るさで頑張ってください」などの言葉とともに、森田祐輔統括常務から辞令を受け取りました。

午後からは、DVDを使用した研修会を実施。武政盛博組合長の挨拶などを真剣な表情で視聴しました。その後は、自分たちの顔をみんなに覚えてもらうとともに、これから頑張っていく仲間との交流を目的とした壁新聞作りに挑戦！「ここは何を貼る？」「なんて書いたらいいだろう？」と話し合いながらレイアウトを考えていきます。野菜や果物を折り紙で作成するワイパーパーで花飾りを作成するなど多様なアイデアが盛りだくさんの様子。互いに撮り合った写真とともに飾りつけ、これからの抱負を1人ひとりが書きこみ見事完成させました。

新規採用職員は、4月2日より各配属先で勤務しています。



筆談を交えて男性の体調を気遣う横山さん

2 安芸地区 管内の障害者雇用50人 就労支援サポーター活躍

安芸市農福連携研究会は、昨年9月に農業と福祉をつなぐ就労支援サポーターを配置。障害者等の心のケアと農家側のサポートを行っています。管内での障害者等の雇用が50人を突破するなど、サポーターによる成果が表れています。

サポーターを務めるJ A職員の横山木実子さんは、農家の圃場を巡回し、障害者等と一緒に農作業に励みます。1日の訪問数は、2、3軒ほど。障害者等に声を掛けて、日々の体調や仕事内容を見極め、1人1人に寄り添います。

聴覚障害のある男性とは、筆談を交えて会話をします。一緒に働く仲間同士の関係性にも気を配り、皆が楽しく働き続けられる環境を目指しています。

引きこもりだった別の男性は「最初は気持ちに浮き沈みがあったが、横山さんや農家のサポートで楽しく仕事ができている」と作業に励みます。雇用農家の岡林敦史さんは、「横山さんは農作業も一緒に学んでくれてるので助かっている。農福連携の輪を広げていく上で頼りになる存在」と話しました。

3 土長地区

浅水代かき実践会



新型の代かきハローを確認する参加者

南国市稲作部は3月24日、南国育苗センター近くの廣井智さんのほ場で「浅水代かき実践会」を開きました。水稲農家や行政担当者、J A職員など約20人が参加し、環境に配慮した米作りを学びました。

田植え前の代かき作業による濁水が、流出して河川から海に流れ込むことで起こる生態系や景観への悪影響はかねてから問題視されています。J Aと稲作部は、田植え前の「浅水代かき」と「止水版使用の普及」を進めることで濁水流出対策をとっています。当日は、参加者同士の意見交換も積極的に行われました。

4 高知地区

新ショウガの目慣らし会開催



全員で選別の基準を確認しました

はるの生業部会は3月25日、春野営農経済センターで目慣らし会を開き、生産者やJ A職員20人が参加。選別による等級付けの基準などを全員で確認しました。

管内では、3月に15件の農家が約5tを出荷。出荷ピークを迎える6月には、20件で280tの出荷を見込んでいます。今年には新型コロナウイルス感染症の影響で、試食宣伝活動などの見通しが立たないため、生産者の小島直美さんは自身のインスタグラムでレシピを公開し、新ショウガの魅力を発信しています。

5 仁淀川地区

ズッキーニ、食べてみてね



ズッキーニを収穫する横山さん

土佐市ズッキーニ部会はハウスで約3畝を栽培しています。新居集出荷場では、6月までに前年並みとなる約190tの出荷を予定しています。

新居支所経済課の山本博憲さんは「県内市場と連携し、ズッキーニのフェアを定期的に企画している。社会情勢的には厳しいがPRにつなげたい」と話しました。同部会の横山岩人さんは「料理を作る人も食べる人にも喜ばれる野菜。まずは手に取ってみて」と売り込みに力を入れています。

6 幡多地区

イノシシ対策に防護柵設置



防護柵を設置する古津賀地区の住民ら

四万十市古津賀地区は3月18日、イノシシによる水稲被害が多いことから、地区内の水田沿い1.5kmにわたって防護柵を設置しました。地区住民6人が、幡多地区の鳥獣被害対策専門員から施工指導を受けました。同市内では令和元年度、古津賀地区を含めて10地区が、3月末まで約50kmを設置しました。

イノシシ対策用の防護柵は、国から全額助成を受けた高さ1.2mのワイヤーメッシュです。強度が高く、施工しやすい特徴があります。

チャレンジ！ 家庭菜園

えいのう〜



ハクサイ よく締まった大球に 育て上げるコツ

立派に仕上がった結球ハクサイの球は、70〜100枚の葉の大小多くの葉から構成されています。多くの葉を、天候の変わりやすい夏から秋にかけての短い期間で育て上げるには、4つのポイントがあります。それは、まきどきの選定と、良い苗作り、元肥入れと植え付け初期の管理・追肥、病害虫の防除対策です。


(1) まきどき。早過ぎると暑さのための生育不良や病害発生など、遅れると花芽が分化し葉の枚数増加が止まるまでの日数不足(15度以下の気温で花芽が分化)から、球の肥大不良になってしまいます。種まきの最適時期は品種による違いも若干あるので、種子の入手の際によく確かめてください。

(2) 苗作り。128穴のセルトレイを用いるのが便利です。育苗専用のピートモスを多く含んだ用土を、各穴に均一に詰め、軽く指先で押さえて確認し、セルの仕切りが見えるようすり切り、たっぷりかん水してから種子を一穴当たり4〜5粒まきます。ふるいで均一に覆土してもう一度軽くかん水し、新聞紙を2枚重ねて覆い、乾いたら上からかん水します。3〜4日で発芽するので、遅れずに新聞紙を取

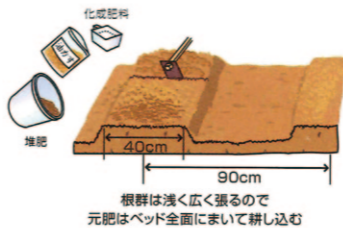
り除き、晴天なら朝夕2回かん水し、育つにつれて間引き、1本立てにし、20日ほどで本葉3〜4枚の苗に仕上げます。

(3) 元肥入れと植え付けの初期管理・追肥。ハクサイは多肥を好むので、元肥には良質の完熟堆肥と有機配合、油かす、化成肥料を多めに施します。ハクサイの根系は浅く広く分布する性質があるので、元肥はベッド全面にばらまき、20cmの深さによく耕し込むのが合理的です。


苗は1カ所に2株植え付けましょう。残暑や強い風雨のとき、1本植えよりも初期生育が順調に進み、害虫の被害などによる欠株も生じにくいからです。活着し、本葉7〜8枚



128穴のセルトレイ 3〜4粒まいて一本立ちに



根群は深く広く張るので 元肥はベッド全面にまいて耕し込む



1株にしたら、株元がぐらつかないよう 少し土を寄せる

になり競合してきたら生育の良い方1本を残して、他はさみで切り取ります。追肥は植え付け2週間後に第1回目を、その後半月に1回ぐらい施し、どんどん生育を促します。結球開始のころには畑全面がハクサイ葉で覆われ、地面が見えなくなるぐらいの生育ぶりを目指します。

(4) 病害虫の防除。苗床のころからアブラムシ、コナガの幼虫、ヨトウムシなどにやられやすいので、早期発見に努め、薬剤散布を行います。育苗時から定植後しばらくの間は、べた掛け資材、防虫ネットなどの被覆による飛来回避も有効な手段です。

生姜

5〜6月の管理

晴天が続く、ほ場が乾く場合は適宜かん水を行ない、高温障害に備えましょう。

〈ネキリ虫類の防除〉

一次茎の本数確保が収量の確保につながります。萌芽初期の食害を防ぐため、誘引剤(ガードベイトA3kg/10a)の株本散布を行います。



〈追肥・中耕〉

6月上旬に1回目の追肥・中耕を行います。中耕は生姜の根を傷めないように注意し、中耕後通路に落ちた土はあげ、排水を良くします。微量要素欠乏症が見られる場合は、追肥とは別にFTEを3〜4kg/10aを株間に施用しましょう。根茎腐敗病が心配なほ場では、中耕時にユニフォーム粒剤18kg/10aを散布しましょう。

〈その他の管理〉

ほ場内の雑草に害虫がついているので、丁寧に除草を行います。



水稻

いもち病の発生と症状・対策について

〈発生と症状〉

いもち病の発生は、葉面湿潤時間が8時間以上、葉面湿潤時間中の平均気温が15〜25℃、前5日間の平均気温が20〜25℃の条件が満たされた日が好適感染条件となります。その後、7〜10日後に葉いもちの初発生となってきます。

育苗箱では苗の基部が暗褐変し、下葉に病斑が現れる場合と、15葉期以降に心葉が急速に萎ちよう枯死する場合があります。

葉では円形から楕円形で、灰緑色水浸状の病斑を生じます。後に、長紡錘形、もしくは菱形となり、中央部が灰白色、周縁は褐色の病斑となります。葉節が侵されると灰褐色に、葉縁部が黄褐色の大きな病斑となります。



*早生栽培の場合は、6月上旬頃から初発が確認されます。その後、約1週間後から発病の増加が確認されます。

〈対策〉

● 苗床でいもち病が確認された場合は、正常な苗と離して管理するようにしましょう。

● 本田では初発生時期が防除の適期となります。薬剤はブラシンフロアブルが効果的です。

● 葉いもちを放置すると、出穂時に穂にうつり、穂いもちを誘発します。穂いもちが発生すると白穂になってしまうため、葉いもちの時期に薬剤による防除を行います。

※登録作物が多く、使用しやすいQO剤(アミスターエイトやイモチエースタークル等)に耐性を持っています。耐性をつけないためにも、QO剤の使用は年1回の使用にとどめて下さい。



*普通期栽培の場合、苗の管理時に発生することが多くあります。特にヒノヒカリは、いもち病に弱いため、病斑を確認したら防除を行ってください。

皆さんからのご意見、ご感想、つぶやき、川柳、イラストなど、お便りを心待ちにしています！

みんなのひろば

家の中でもマスク。19歳の老ネコが、マスクをつけて話しかけると「やめろ！」とばかりに、マスクをはずしにネコパンチ！
 (香美市土佐山田町・66歳)

▼ネコもこんな状況にウンザリしているんでしょかね…(しかし想像すると可愛らしい光景…すみません…)

良かった企画「産地のオススメ」：ホームページのレシピも参考にしています！最近大阪から帰ってきたですが、やっぱり高知の野菜はおいしいですね😊
 (香南市香我美町・25歳)

▼参考にして頂けて嬉しいです♪今後も、今日の一品の手助けになれるよう更新していきますね♪

J Aを支える若いチカラ、新人さん達のこれからの活躍に期待します。ひいては、J Aを支える力になります！
 (香南市夜須町・68歳)

▼フレッシュな誌面に、反響が多くありました！皆さんのこれからの活躍が楽しみです☆

コロナウイルスもどこ吹く風の如く、畑ではダイコンや水菜等がきれいな花を咲かせ、とう立ちをはじめています。
 (香南市吉川町・75歳)

▼心配な状況ではありますが、元気にすくすくと育つ姿を見られると嬉しいですね。おいしく実ってくれることを願っております♪

廃棄農薬・空容器回収のお知らせ

<p>■土佐山田支所</p> <p>日時 令和2年6月2日(火) 午前9時～11時</p> <p>場所 土佐山田購買課</p>	<p>■野市支所</p> <p>日時 令和2年6月18日(木) 午前9時～11時</p> <p>場所 野市購買課</p>	<p>■夜須支所</p> <p>日時 令和2年6月3日(水) 午前9時～11時</p> <p>場所 夜須購買課</p>	<p>■香我美支所</p> <p>日時 令和2年6月4日(木) 午前9時～11時</p> <p>場所 旧香我美ライスセンター</p>
---	--	---	--

※水銀剤・青酸カリは、回収対象外とします。※廃棄農薬を持参の際に、認印をお願いします。◎お問い合わせは、各支所購買課まで。

INFORMATION

お知らせ



廃ポリ・廃プラ回収日

- ◆ 廃ポリ
 - 土佐山田支所 とき：6月5日(金) 午前9時～11時
 - 野市支所 とき：6月12日(金) 午前9時～11時
 - 夜須支所 とき：6月23日(火) 午前8時～9時30分
 - 吉川・香我美・赤岡支所 とき：6月4日(木) 午前8時～10時

- ◆ 廃プラ(ビニール)
 - 香北支所 とき：6月2日(火) 午前9時～11時
 - 野市支所 とき：6月10日(水) 午前9時～10時

回収場所 香北支所は生姜予冷庫前、土佐山田支所は土佐山田購買課西側駐車場。野市支所、夜須支所、吉川・香我美・赤岡支所は旧香我美ライスセンターとなっています。

回収にあたっての注意 ビニール・ポリ以外の異物(泥土・ゴミなど)が付着すると、費用負担が多くなり、何よりも土の微粒子等が飛散することにより近隣住民に大きなご迷惑となります。回収にあたり、異物を十分に取り除いて頂きますようお願いいたします。

【連絡先】 高知県農業協同組合 香美地区本部

〒781-5295 香南市野市町西野2704-2
TEL.0887-56-0121

野市支所 56-0921	物部支所 58-3105
香北支所 59-2321	土佐山田支所 53-2155
吉川支所 55-2117	赤岡支所 55-2151
夜須支所 55-2155	香我美支所 55-3135
香美営農経済センター 56-2372	特産センター 56-0061
車輛センター 56-0314	農機センター 53-4221
LPガスセンター 53-4353	JA共済中央サービスセンター 088-864-5050
JA葬祭会館「ルミエールとさかみ」 56-5911 (24時間対応)	

* 地区担当者のつぶやき *

3月号の特集、「JAを支える若いチカラ」を見て「パワーをもらった」「元気が出る」というおたよりをいただき…。香美地区の島村麗羅さんも掲載され、嬉しい限りです(^^)

さて、わたくし井伏は、この春で後任が決まり香美地区の広報担当から退くことになりました。旧JA土佐香美から広報を担当して最終号を締めくり、合併後は香美地区の担当として広報活動をしてきた日々。たくさんの出会いと繋がりに囲まれ…そんな数々の思い出を振り返っております。そんな話を聞きつけ、お声がけくださった方もいて(本当に有難い…)寂しい気持ちが大きいですが異動先は統括本部 組織広報課です。引き続き広報関係の業務に携わらせていただきます。今後どうぞ、よろしく願い致します♪

次回からは、新たに組合員課に配属となりました、田中が香美地区の広報を担当致します☆ 次月号もお楽しみに、お待ちしております(^^)(井伏)

